

Lavaplatos



198502502



198502503

Lavaplato Sobreponer Eco

- 198502501 80x50 (Esp=0,5 mm) con Desagüe, para Combinación, Secador Derecho
198502502 80x50 (Esp=0,5 mm) con Desagüe, para Combinación, Secador Izquierdo

Lavaplato Sobreponer Eco

- 198502503 80x50 (Esp=0,5 mm) con Desagüe, para Monomando, Secador Derecho
198502504 80x50 (Esp=0,5 mm) con Desagüe, para Monomando, Secador Izquierdo

Lavaplato Empotrable Eco

- 198432513 80x44 (Esp=0,5 mm) con Desagüe, para Monomando, Secador Derecho
198432514 80x44 (Esp=0,5 mm) con Desagüe, para Monomando, Secador Izquierdo

Embalaje: Bolsa Plástica Gruesa Unitaria: Caja Cartón de 5 Unidades
Material: Acero Inoxidable 201 (Cr: 15% a 17%; Ni: 1% a 1,5%; Mn: 9,5%; Cu: 1,7%)
Espesor: 0,5 mm
Diám. Perforaciones: Desagüe: 52 mm (1.1/2”) Hoyo Para Griferías: 35 mm (Según NCh 700)
Accesorios: Incluidos Desagüe con Tubo Rebalse y Cinta-Sello para Empotrables

| | Medidas Externas (cm.) | | | Bowl a Llenar (cm.) | | Pestaña Alto (cm.) | Dist. Borde a Centro Hoyo Grif. |
|-----------------|------------------------|-------|------|---------------------|-------|-----------------------|------------------------------------|
| | Largo | Ancho | Alto | Largo | Ancho | | |
| 80 x 50 p/Comb. | 80 | 50 | 14 | 34 | 40 | 2,4 | 7,0 |
| 80 x 50p/MM | 80 | 50 | 14 | 35 | 39 | 2,4 | 4,2 |
| 80 x 44 p/MM | 80 | 44 | 14 | 34 | 40 | — | 5,3 |

Lavaplatos



190502501



191432514

Lavaplato Sobreponer Eco

- 190502501 100x50 (Esp=0,5 mm) con Desagüe, para Combinación, Secador Derecho
- 190502502 100x50 (Esp=0,5 mm) con Desagüe, para Combinación, Secador Izquierdo
- 190502503 100x50 (Esp=0,5 mm) con Desagüe, para Monomando, Secador Derecho
- 190502504 100x50 (Esp=0,5 mm) con Desagüe, para Monomando, Secador Izquierdo

Lavaplato Empotrable Eco

- 191432513 100x44 (Esp=0,5 mm) con Desagüe, para Monomando, Secador Derecho
- 191432514 100x44 (Esp=0,5 mm) con Desagüe, para Monomando, Secador Izquierdo

- Embalaje: Bolsa Plástica Gruesa Unitaria: Caja Cartón de 5 Unidades
- Material: Acero Inoxidable 201 (Cr: 15% a 17%; Ni: 1% a 1,5%; Mn: 9,5%; Cu: 1,7%)
- Espesor: 0,5 mm
- Diám. Perforaciones: Desagüe: 52 mm (1.1/2") Hoyo Para Griferías: 35 mm (Según NCh 700)
- Accesorios: Incluidos Desagüe con Tubo Rebalse y Cinta-Sello para Empotrables

| | Medidas Externas (cm.) | | | Bowl a Llenar (cm.) | | Pestaña Alto (cm.) | Dist. Borde a Centro Hoyo Grif. |
|------------------|------------------------|-------|------|---------------------|-------|-----------------------|------------------------------------|
| | Largo | Ancho | Alto | Largo | Ancho | | |
| 100 x 50 p/Comb. | 100 | 50 | 16 | 34 | 40 | 3 | 7,0 |
| 100 x 50 p/MM | 100 | 50 | 16 | 34 | 40 | 3 | 6,1 |
| 100 x 44 p/MM | 100 | 44 | 16 | 34 | 40 | — | 5,3 |

Largo 100 cm - Espesor = 0,5 mm



Lavaplatos

198502601



198433614

Lavaplato Sobreponer Eco

198502601 80x50 (Esp=0,6 mm) para Combinación, Secador Derecho
198502602 80x50 (Esp=0,6 mm) para Combinación, Secador Izquierdo

Lavaplato Empotrable Eco

198432613 80x44 (Esp=0,6 mm) para Monomando, Secador Derecho
198432614 80x44 (Esp=0,6 mm) para Monomando, Secador Izquierdo

Lavaplato Empotrable

198433613 80x44 (Esp=0,6 mm) para Monomando, Secador Derecho
198433614 80x44 (Esp=0,6 mm) para Monomando, Secador Izquierdo

Embalaje: Bolsa Plástica Gruesa Unitaria: Caja Cartón de 5 Unidades
Material:
Eco: Acero Inoxidable 201 (Cr: 15% a 17%; Ni: 1% a 1,5%; Mn: 9,5%; Cu: 1,7%)
Otros: Acero inoxidable 201 (Cr: 15% a 17%; Ni: 1% a 1,5%; Mn: 9,5%; Cu: 1,7%)
Espesor: 0,6 mm
Diám. Perforaciones: Desagüe: 52 mm (1.1/2”) Hoyo Para Griferías: 35 mm (Según NCh 700)
Accesorios: Cinta-Sello para Empotrables

| | Medidas Externas (cm.) | | | Bowl a Llenar (cm.) | | Pestaña Alto (cm.) | Dist. Borde a Centro Hoyo Grif. |
|-----------------|------------------------|-------|------|---------------------|-------|-----------------------|------------------------------------|
| | Largo | Ancho | Alto | Largo | Ancho | | |
| 80 x 50 p/Comb. | 80 | 50 | 16 | 34 | 40 | 3 | 7,0 |
| 80 x 50 p/MM | 80 | 50 | 16 | 34 | 40 | 3 | 6,1 |
| 80 x 44 p/MM | 80 | 44 | 16 | 34 | 40 | — | 5,3 |

Largo 80 cm - Espesor = 0,6 mm



Lavaplatos



Lavaplato Sobreponer Eco

- 190502601 100x50 (Esp=0,6 mm) Sobreponer para Combinación, Secador Derecho
- 190502602 100x50 (Esp=0,6 mm) Sobreponer para Combinación, Secador Izquierdo
- 190502603 100x50 (Esp=0,6 mm) Sobreponer para Monomando, Secador Derecho
- 190502604 100x50 (Esp=0,6 mm) Sobreponer para Monomando, Secador Izquierdo

Lavaplato Sobreponer

- 190503604 100x50 (Esp=0,6 mm) Sobreponer para Monomando, secador Izquierdo

- Embalaje: Bolsa Plástica Gruesa Unitaria, Caja Cartón de 5 Unidades
- Material:
 - Eco: Acero Inoxidable 201 (Cr: 15% a 17%; Ni: 1% a 1,5%; Mn: 9,5%; Cu: 1,7%)
 - Otros: Acero Inoxidable 201 (Cr: 15% a 17%; Ni: 1% a 1,5%; Mn: 9,5%; Cu: 1,7%)
- Espesor: 0,6 mm
- Diám. Perforaciones: Desagüe: 52 mm (1.1/2”) Hoyo Para Griferías: 35 mm (Según NCh 700)
- Accesorios: Cinta-Sello para Empotrables

| 100x50 p/MM | Medidas Externas (cm.) | | | Bowl a Llenar (cm.) | | Pestaña | Dist. Borde a Centro Hoyo Grif |
|-------------|------------------------|-------|------|---------------------|-------|------------|--------------------------------|
| | Largo | Fondo | Alto | Fondo | Ancho | Alto (cm.) | |
| | 100 | 50 | 16 | 34 | 40 | 3 | 6,3 |

Largo 100 cm - Espesor = 0,6 mm



Lavaplatos

*Lavaplato Empotrable
120x44 (Esp=0,6 mm) con Desagües, Secador Derecho*



192432A13

*Lavaplato Empotrable
120x44 (Esp=0,6 mm) con Desagües, Secador Izquierdo*



192432A14



Lavaplato Sobreponer

- 191482503 120x50 (Esp=0,5 mm) con Desagües, para Monomando, Secador Derecho
- 191482504 120x50 (Esp=0,5 mm) con Desagües, para Monomando, Secador izquierdo
- 191482613 120x50 (Esp=0,6 mm) para Monomando, Secador Derecho (Acero Inox 304)
- 191482614 120x50 (Esp=0,6 mm) para Monomando, Secador Izquierdo (Acero Inox 304)

Lavaplato Empotrable

- 192432A13 120x44 (Esp=0,6 mm) para Monomando, Secador Derecho
- 192432A14 120x44 (Esp=0,6 mm) para Monomando, Secador Izquierdo

Embalaje: Bolsa Plástica Gruesa Unitaria: Caja Cartón de 5 Unidades

Material:

Eco: Acero Inoxidable 201 (Cr: 15% a 17%; Ni: 1% a 1,5%; Mn: 9,5%; Cu: 1,7%)

Otros y Superior : Acero Inoxidable 304 (Cromo: 18% a 20%; Niquel: 8% a 11%)

Diám. Perforaciones: Desagüe: 52 mm (1.1/2”) Hoyo Para Griferías: 35 mm (Según NCh 700)

| | Medidas Externas (cm.) | | | Bowl a Llenar (cm.) | | Pestaña Alto (cm.) | Dist. Borde a Centro Hoyo Grif. |
|---------------|------------------------|-------|------|---------------------|-------|-----------------------|------------------------------------|
| | Largo | Fondo | Alto | Fondo | Ancho | | |
| 120 x 50 p/MM | 120 | 50 | 16 | 40 | 35,5 | 3 | 6,3 |

Largo 120 - Espesor = 0,5 - 0,6



Lavaplatos



Lavaplato Sobreponer

191550805 150x50 (Esp=0,8 mm) con Desagües, para Monomando
secador Derecho e Izquierdo, Dos Bowls, Acero Inoxidable 201

191850805 180x50 (Esp=0,8 mm) con Desagües, para Monomando
Secador Derecho e Izquierdo, Dos bowls, Acero Inoxidable 201

Accesorios Incluidos:

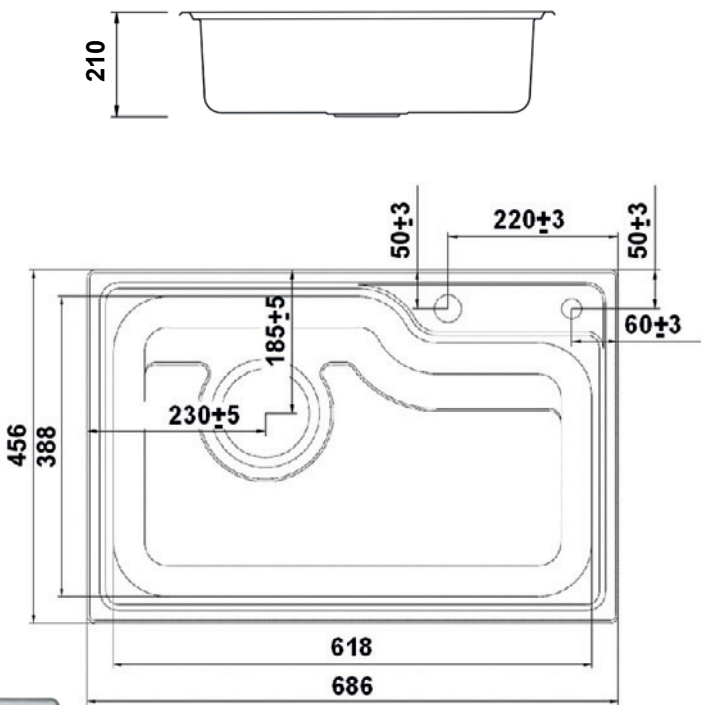


| | Medidas Externas (cm.) | | | Bowl a Llenar (cm.) | | Pestaña Alto (cm.) | Dist. Borde a Centro Hoyo Grif. |
|---------------|------------------------|-------|------|---------------------|-------|-----------------------|------------------------------------|
| | Largo | Fondo | Alto | Fondo | Ancho | | |
| 150 x 50 p/MM | 150 | 50 | 16 | 39 | 35,5 | 3 | 8,5 |
| 180 x 50 p/MM | 180 | 50 | 16 | 39 | 35,5 | 3 | 8,5 |

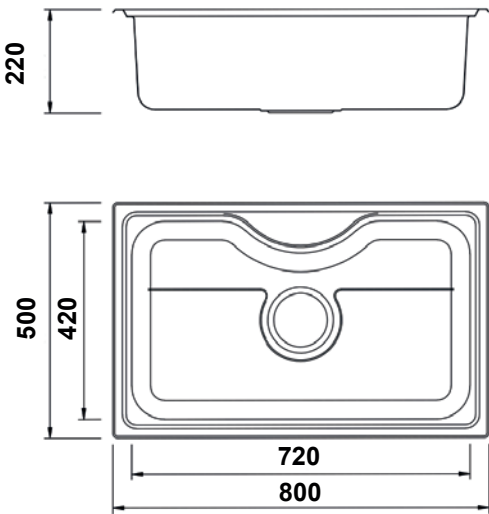
Lavaplatos



Lavaplato Empotrado Ancho 686 x 456 x 210
Hamburg
196845815



Lavaplato Empotrado Ancho 800 x 500 x 220
Hessen
198050815



Ambos Lavaplatos Incluyen Estos Accesorios:



(Cada Lavaplato Trae 10 Unidades)

Lavaplatos Anchos:

| | |
|------------------|--|
| Materiales: | Acero Inoxidable 304 |
| Espesores: | 0,8 mm |
| Profundidades: | 196845815=210 mm 198050815=220 mm |
| Incluye: | Desagüe 3.1/2" y Cintas para Instalación |
| Características: | |
| 686 x 456 x 210: | Para Combinación o Monomando y Alternativamente Lavacopa |
| 800 x 500 x 220: | Para Monomando al Centro |

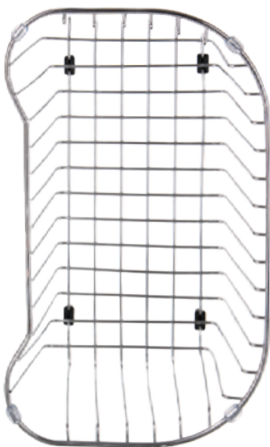
Lavaplato Empotrable - Espesor = 0,8 mm



Lavaplatos




Bandeja Perforada para Lavaplate Ancho
 198050815 Hessen
 190000064



Rejilla Para Lavaplate Ancho
 196845815 Hamburg
 190000062

Lavaplate Bajo Cubierta
 438 x 387 mm(Bowl)
 Con Desagüe
 194383600



Abrazadera Metálica con Tornillo para Anclar Lavaplate Empotrar
 190000030



Cinta Sellado Lavaplatos Empotrar
 190000035 250 cm
 190000040 340 cm

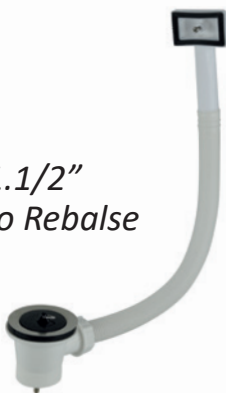
Lavaplatos



Set Desagüe Plástico 1.1/2" Borde Cromado c/Sifón y Tubo Rebalse
190000011



Set Desagüe Plástico 1.1/2" Borde Cromado c/Sifón y Tubo Rebalse-Doble
190000012



Set Desagüe Plástico 1.1/2" Borde Cromado c/Tubo Rebalse
190000020



Desagüe 3.1/2" con Sifón y Tubo Rebalse
190000055



Desagüe Plástico 1.1/2" Borde Cromado
190000025



Desagüe 3.1/2" con Tubo Rebalse
190000060



Acople para Conectar Sifón a Lavaplatos Dobles
Distancia entre Hoyos 42 cm
190000054



Sifón Plástico con Tubo para Lavaplatos
190000050



Codo 90º para Salida de Sifón Lavaplatos
190000052

| | |
|------------------------|--|
| Empaques: | Desagües: Bolsa Plástica con Solapa 4/4 Colores |
| Desagües: | Abrazaderas: Caja Blanca con Etiqueta B/N |
| Sifón: | ABS Blanco partes Metálicas en Acero Inoxidable 304, Tapón de Goma Negra |
| Abrazaderas Metálicas: | Hilo Hacia Abajo (a Sifón): HI 1.1/2" |
| Desagüe 3.1/2": | ABS Blanco, Gomas para Ajuste en Uniones |
| | Hilo Recibe Desagüe: HI 1.1/2" en Tuerca Loca Apriete |
| | Acero Niquelado con Tornillo de Apriete |
| | ABS Gris partes Metálicas en Acero Inoxidable 304 Pulido |
| | Hilo Hacia Abajo (a Sifón): HI 1.1/2" |
| | Acopla con Lavaplato Bajo Cubierta (194383600) |